



ÇOCUKLARLA OYNAYABİLECEĞİNİZ

100 OYUN



YEGAM
Yenilikçi Eğitim Geliştirme
Araştırma Merkezi



DİKKAT EDİLMESİ GEREKEN HUSUSLAR

1

OYNAMADAN ÖNCE

Çocuklar kesinlikle oyun oynamaya zorlanmamalıdır.

Gönüllü olan çocuklarla oyun oynanabilir.

Mümkün olduğunca rekabete ağırlık verilmemelidir.

2

OYNARKEN

Eğlenmeye odaklanmalı, amaç eğlenmek olmalıdır.

Kazanma ve kaybetme önemli olmamalıdır, vurgulanmamalıdır.

Süreç ön plana çıkarılmalıdır, süreçte yaşananlar değerli hale getirilmelidir.

Kazanma kaybetme dengesi sağlanmalıdır.

Sürekli aynı kişiler kazanmamalı sürekli aynı kişiler kaybetmemelidir.

3

OYNADIKTAN SONRA

Rekabet içeren oyun oynattıysanız, kaybetmenin de normal bir durum olduğu çocuğa aşılmalıdır.

Hemen başka bir oyuna geçilebilir ya da oyun hemen tekrar oynanabilir.



**BİR OYUNCAK
BİR TEBESSÜM OLACAK!**


ÇOCUKLARLA OYNAYABİLECEĞİNİZ 100 OYUN

1. Deve Cüce

Materyal: Gerekmiyor

Nasıl Oynanır?

Deve ve cüce birer komuttur. Deve ayağı kalkmayı, cüce ise oturmayı / çömelmeyi ifade eder. Art arda gelen komutlara hata yapmadan uyan oyuncu kazanır.



2. Ebelemece

Materyal: Gerekmiyor

Nasıl Oynanır?

Ebe olarak seçilen oyuncunun gözleri mendil veya eşarp gibi bir malzemeyle bağlanır ve ebe etrafını göremez hale getirilir. Diğer oyuncular ebenin etrafında dolaşır ve ona dokunurlar. Ebe onları yakalamaya çalışır. Ebe gözleri kapalı şekilde birini yakalarsa yakalanan oyuncu ebe olur.




ÇOCUKLARLA OYNAYABİLECEĞİNİZ 100 OYUN

3. Yerden Yüksek

Materyal: Gerekmiyor

Nasıl Oynanır?

Oyuna başlamak için herkes yükseğe çıkar ve en sona kalan kişi ebe olur. Yukarıdakiler aralarında yer değiştirmelidir ve bu arada ebe onları yakalamaya çalışır. Yakalanan oyuncu ebe olur.



4. Kulaktan Kulağa

Materyal: Gerekmiyor

Nasıl Oynanır?

Oyuncular yarım daire biçiminde dizilir. İlk oyuncu ikinci oyuncunun kulağına, diğer oyuncuların duyamayacağı şekilde bir kelime fısıldar. O da bunu yanındakine fısıldar. Son oyuncu duyduğu kelimeyi yüksek sesle söyler. Ortaya farklı bir kelime çıkmışsa, hangi oyuncunun iyi duyamadığı belirlenir ve o oyuncu grubun sonuna geçer.



**BİR OYUNCAK
BİR TEBESSÜM OLACAK!**

ÇOCUKLARLA OYNAYABİLECEĞİNİZ 100 OYUN

5. Kutu Kutu Pense

Materyal: Gerekmiyor

Nasıl Oynanır?

Çocuklar el ele tutuşurlar ve bir halka oluştururlar. Oyunun tekerlemesini söylerler.

Kutu kutu pense

Elmamı yerse

Arkadaşım _____

Arkasını dönse > Tekerleme içinde adı söylenen çocuk arkasını döner.



6. Eski Minder

Materyal: Gerekmiyor

Nasıl Oynanır?

Oyuncular halka oluştururlar. İçlerinden biri ebe seçilerek, ortaya geçer ve halkanın ortasında oturup yüzünü yere eğer, eski minder adını alır. Oyuncular eski minderin etrafında dönerler ve şu şarkıyı söylerler:

"Eski minder yüzünü göster,

göstermezsen bir poz ver. Güzellik mi? Çirkinlik mi? Havuz başında heykellik mi?"

Şarkı bittikten sonra eski minder ayağa kalkar ve "güzellik, çirkinlik veya havuz başında heykellik" pozlarından birini söyler. Halkadaki oyuncular eski minderin seçtiği pozu verirler. Eski minder hangi pozu beğenirse, o oyuncu eski minder olur.



ÇOCUKLARLA OYNAYABİLECEĞİNİZ 100 OYUN


7. Sinyal Oyunu

Materyal: Gerekmiyor

Nasıl Oynanır?

Sinyal oyununda oyuncuları iki sıra haline getiriyoruz. Herkes önüne doğru bakıyor. Kimse ses çıkarmıyor. Lider en arkadaki oyuncunun elini örneğin 3 kere sıkıyor. O da önündeki oyuncunun elini konuşmadan 3 kere sıkıyor ve bu sinyal en öne doğru ilerliyor.

En öndeki oyuncuya gelince hareket kontrol edilir ve doğru olup olmadığına bakılır. Başka örnek hareketler 2 kere kısa 1 kere uzun el sıkma olabilir gibi.



8. Karton Bardakla Balon Taşıma Oyunu

Materyal: Karton bardak, balon

Nasıl Oynanır?

Bir masaya karton bardaklar dizilir. Çocuklardan iki sıra halinde olmaları istenir. Çocuklara balon dağıtıldıktan sonra oyun başlatılır. Karton bardakların olduğu masaya koşarak gelen çocuklar ellerindeki balonlarla karton bardağı ellerini bardağa değdirmeden balonu bardağın içinde şişirerek diğer bir masaya taşırlar. 2 dakikada en çok karton bardak taşıyan grup oyunu kazanır.



**BİR OYUNCAK
BİR TEBESSÜM OLACAK!**

ÇOCUKLARLA OYNAYABİLECEĞİNİZ 100 OYUN

9. Rüzgar Nereye Esiyor Oyunu

Materyal: Gerekmiyor

Nasıl Oynanır?

Rüzgar nereye esiyor oyununda çember olunur. Çemberin ortasındaki kişi rüzgar nereye esiyor diyerek kollarını açarak döner sonra oyunculara üstlerinde olan bir şeyin özelliği hakkında veya sahip oldukları bir şeyin hakkında yönerge verilir.

Bunu sağlayan kişiler çemberde yer değiştirirler.

Yer değiştiremeyip ortada kalan kişi tekrar bir yönerge verir.

Oyun bu şekilde devam eder.



10. Sek Sek

Materyal: Yere çizilmiş çizgiler

Nasıl Oynanır?

Oyun aslında iki tur halinde oynanır. Başlarken 1-8 doğru atarak ilerleyip ikinci turda ise 8-1 doğru geri gidilir. Başka bir seksek türünde ise taş veya kiremit atıldıktan sonra karelere isabet ederse, oyuncu taşın bulunduğu karenin üstünden atlar, dönüşte çizgilere değmeden de taşı geri alır.




ÇOCUKLARLA OYNAYABİLECEĞİNİZ 100 OYUN

11. Mendil Kapmaca

Materyal: Mendil

Nasıl Oynanır?

Bir kişi tek ayağı havada elinde mendil tutar. Kişinin ayağını yere vurmasıyla oyun başlar ve yerlerinde bekleyen iki kişi aynı anda harekete geçerek mendili kapmaya çalışır.



12. Sessiz Sinema

Materyal: Gerekmiyor

Nasıl Oynanır?

Öncelikle eşit sayıya sahip iki grup kurulur. Gruplardan biri bir film ya da dizi adı bulur ve diğer gruptan bir oyuncunun kulağına bu adı söyler. O oyuncu kendi grup arkadaşlarına bu filmi anlatır. Kendisine verilen sürede grup arkadaşları bu filmin adını bilirse o grup kazanır. Anlatan kişi konuşamaz. Sadece işaret ve mimikleriyle anlatmak zorundadır.



ÇOCUKLARLA OYNAYABİLECEĞİNİZ 100 OYUN

13. Beş Taş

Materyal: 5 küçük taş

Nasıl Oynanır?

Beş eş büyüklükteki taş ile oynanır.

İlk oyuncu taşların tamamını elinin tersiyle havaya atar, birer aşamasıyla oyun başlar.

İlk oyuncu yerdeki taşlar arasından birini seçerek taşı havaya atar, taş düşmeden yerdeki taşları tek tek toplar. Eğer havadaki taş düşerse ya da yerdeki taşlara değerse sıra diğer oyuncuya geçer. daha sonra ikili, üçlü toplanacak şekilde oyun devam eder. Avucunda en çok taş olan oyuncu o turu kazanır.



14. İp atlama

Materyal: İp

Nasıl Oynanır?

Oyuncular iki gruba ayrılır. İpi çevirmesi için iki oyuncu seçilir. Her iki grup kendi içinde oynar. Oyuncular ipe takılmadan zıplayarak oyunda kalmaya çalışırlar.

İpe değen oyuncu elenir ve son kalan oyuncu kazanır. Finalde her iki grubun kazananı yarışır ve kazanan oyuncunun takımı galip olur.



ÇOCUKLARLA OYNAYABİLECEĞİNİZ 100 OYUN

15. Flamingo - Penguen

Materyal: Gerekmiyor

Nasıl Oynanır?

Gruptan bir kişi flamingo kuşu olur ve bu kuşun tipik hareketini yapar. (Ağır çekimde bir görüntü gibi kollar iki yanda dalgalanırken bu hareketle uyumlu halde büyük adımlar atılır.) Diğer grup elemanlarının tümü pengüendir ve penguenler gibi yürürler. (Kollar vücuda bitleştirilir ve eller yere paralel olarak tutulur. Ayaklar ise topuklar birbirinden ayrılmayacak şekilde küçük adımlar atılarak yürünür.) Penguenler küçük adımları ile flamingo kuşundan kaçmaya çalışırlar. Flamingonun dokunduğu her penguen flamingoya dönüşür ve diğer penguenleri yakalamaya çalışır. Gruptaki herkes flamingo olup bir penguen kaldığında bu kez penguen flamingoları yakalamaya çalışır. Eğer grup isterse başka iki hayvanın tipik hareketini oluşturup oyunu o şekilde de oynayabilir.



16. Sinek, Kurbağa ve İnsan

Materyal: İp

Nasıl Oynanır?

Her oyuncuya kim olduğunu gösteren kağıtlar verilir (sinek, kurbağa ya da isimler değiştirilebilir). Kurbağalar göz kırparak sinekleri yakalarlar. Fakat insana yakalanırlarsa kaybetmiş olurlar. İnsanlar kurbağaları bulmaya çalışırlar.



ÇOCUKLARLA OYNAYABİLECEĞİNİZ 100 OYUN

17. Otur Yakala

Materyal: Açık alan

Nasıl Oynanır?

Bir ebe seçilir ve diğer oyuncular alana dağılır. Oyunda ebeye yakalanmamaya çalışılır. Ebe, oyuncular yere çömeldiğinde oyuncuları yakalayamaz. Bir oyuncu ayakta yakalanırsa ebe o olur.



18. Şarkı Bilmece

Materyal: Gerekmiyor

Nasıl Oynanır?

Eşit sayıda oyuncunun olduğu iki grup oluşturulur. Oyun lideri bir kelime bulur ve gruplar bu kelimenin geçtiği bir şarkı söyler. Gruplar bildikleri şarkı üzerinden puan alır, en fazla puan alan oyunu kazanır.



ÇOCUKLARLA OYNAYABİLECEĞİNİZ 100 OYUN


19. Trafik Lambası

Materyal: Açık alan

Nasıl Oynanır?

Bir oyuncu trafik lambası olarak seçilir. oynandığı alanın bir ucuna trafik lambası, diğer ucuna diğer oyuncular dizilir.

Amaç trafik lambasına ilk ulaşan olmaktır. Trafik lambası yeşil dediğinde ilerlenir, kırmızı dediğinde oyuncular oldukları yerde ve pozisyonda donarlar.




20. Kördüğüm

Materyal: Gerekmiyor

Nasıl Oynanır?

Oyuncular birbirlerine omuzları değecek şekilde bir çember oluştururlar. Çemberde yer alan herkes ortaya doğru uzanarak gözlerini kapatır ve birilerinin ellerini tutmaya çalışır. Hakem oyundaki herkesin el ele tutuştuğundan emin olduğunda herkesin gözlerini açmasını ister ve oyuncuların ellerini bırakmadan oluşan kördüğümü çözmelerini ister.



ÇOCUKLARLA OYNAYABİLECEĞİNİZ 100 OYUN

21. Gözleri Bağlı Sıra Olma

Materyal: Gerekmiyor

Nasıl Oynanır?

Oyunda bir ebe seçilir ve ebe hariç herkesten gözlerini kapatmaları veya bağlamaları istenir. Ebe herkese bir sayı verir. Oyuncular gözleri kapalı, ilk seviyede konuşarak sonraki seviyelerde ise konuşmadan sıra olmaya çalışır. 90 saniye süre verilir.



22. Kim Başlattı?

Materyal: Gerekmiyor

Nasıl Oynanır?

Bir kişi oyunun olduğu ortamdan çıkarılır ve ebe olur. Ebe yokken diğer oyunculardan birisi seçilir ve bu kişi alkış, parmak şıklatma, ya da tempo tutma gibi hareketleri başlatarak tüm oyuncuların aynısını yapmasını sağlar.

Ebe ise oyuncular arasından bu hareketi

kimin başlattığını tahmin etmeye çalışır. Ebenin 2 tahmin hakkı vardır.



ÇOCUKLARLA OYNAYABİLECEĞİNİZ 100 OYUN

23. Gruplama

Materyal: Gerekmiyor

Nasıl Oynanır?

Gruptan bir oyuncu ebe olarak seçilir, diğer tüm oyuncular ebe etrafında çember oluşturacak şekilde dizilir. Amaç ebenin söylediği sayıya göre grup oluşturmaktır.

Grup arkadaşı olmayan oyuncu oyun dışı kalır. Örneğin ebe "2" derse ebe hariç herkes ikişerli grup olmaya çalışır. Daha sonra ebe sayıyı değiştirerek oyuna devam eder.



24. Komik Mektuplar

Materyal: Kalem, kağıt, zarf

Nasıl Oynanır?

Bu oyunda çocuklar hayali kişilere mektuplar yazar ve bu mektupları cevaplar. Öncelikli olarak herkes mektubunu koyacağı zarfa hayali bir adres, ad soyad gibi bilgiler yazar. Daha sonra zarflar karıştırılır ve herkes kendine gelen zarfla ilgili kişiye mektup yazmaya başlar. Daha sonra mektuplar yeniden karıştırılır ve herkes kendine gelen mektubu yüksek sesle okur.



ÇOCUKLARLA OYNAYABİLECEĞİNİZ 100 OYUN

25. Ritim

Materyal: Gerekmiyor

Nasıl Oynanır?

Grup daire olur. Ebe bir ritim verir ve grubun takip etmesini ister. Gruba tek tek yaptırılır. Daha sonra grup hep beraber yapar. Oyunda ritimler şu şekilde belirlenir:

Tigali-Tigali: İki kez parmak şıklat.

Şak-Şak: İki kez el çırp.

Pigali-Pigali: İki kez elleri dizlere vur.

Örneğin ebe, "Tigali tigali şak şak" dediğinde sırasıyla oyuncular gerekli ritimleri tutar.



26. Aaa Şşş Oyunu

Materyal: Kalem, kağıt, zarf

Nasıl Oynanır?

Tüm oyuncular halka oluşturacak şekilde yan yana dizilir ve bir ebe seçilir.

Ebe iki ana hareket ve iki ana ses belirler.

Örneğin ana hareketler alkış ve parmak şıklatmayken, ana sesler Aa ve Şş sesi olarak belirlenir.

Oyunun ilk bölümünde ebe hangi sesi söylüyor ve hangi hareketi yapıyorsa oyuncular da aynısını yapmaya çalışır. İkinci bölümde oyuncular ebe yaptığı hareketlerin ve çıkardığı seslerin tam tersini yapmaya çalışır. Ebe zorlaştırmak için peş peşe ve hızlandırarak söyleyebilir. Oyuncular doğru takip edemezse oyun dışı kalır.



ÇOCUKLARLA OYNAYABİLECEĞİNİZ 100 OYUN

27. Elimi Tutsana

Materyal: Gerekmiyor

Nasıl Oynanır?

Oyuncular arasından bir kişi ebe olur, diğer oyuncuları kovalayarak yakalamaya çalışır. Eğer bir oyuncu başka bir arkadaşıyla el ele tutuşursa yakalanmaktan kurtulur. Tek kalan oyuncu yakalanırsa ebe o olur.



28. Ali Baba

Materyal: Gerekmiyor

Nasıl Oynanır?

Gruptan bir kişi ebe yani Ali Baba olur. Ali Baba bütün oyunculardan 6-7 metre uzakta, arkası dönük bir şekilde durur. Diğer oyuncular yan yana ebeye bakacak şekilde sıralanır. Oyuncular hep bir ağızdan, "Ali Baba saatin kaç?" der ve Ali Baba saati söyler. Ali Baba'nın söylediği saat kadar adım atarak oyuncular ebeye yaklaşmaya çalışır. Örneğin ebe "saat 4" dediğin, oyuncular 4 adım atar. bu şekilde tekrar tekrar sorarak ebeye ulaşmaya çalışırlar. Ulaştıklarında Ali Baba'nın omzuna dokunup kaçmaya çalışırlar. Ebe arkasını dönüp kovaladığı oyunculardan birini yakalarsa yeni Ali Baba o olur.



ÇOCUKLARLA OYNAYABİLECEĞİNİZ 100 OYUN

29. Kırkayak

Materyal: Gerekmiyor

Nasıl Oynanır?

Oyuncular tek sıra halinde dizilir ve öndeki arkadaşının belinden tutar. Bu sıranın en başındaki oyuncu kırkayağın başı, sıranın sonundaki oyuncu ise kırkayağın sonu olur.

Oyunda amaç kırkayak bölünmeden, dağılmadan kırkayağın başının sonunu yakalayabilmesidir. Baştaki oyuncu sondaki oyuncuya dokunabilirse oyunu kazanır.



30. Yer Değiştirmece

Materyal: Gerekmiyor

Nasıl Oynanır?

Bir kişi ebe olur ve diğer oyuncular bu kişinin etrafında çember olur. Ortada duran ebe, diğer oyuncularda da bulunan ortak özelliğe sahip bir cümle kurarak oyuncuların yer değiştirmesini ister.

Örneğin, "Tüm gözlüklüler yer değiştirsin.", "Oyun oynamayı sevenler yer değiştirsin.", "Dondurma yemeyi sevenler yer değiştirsin." der. Bu yer değişikliği gerçekleşirken ebe de kendine çemberde yer bulmaya çalışır. Eğer ebe birinin yerini kaparsa, ayakta kalan kişi yeni ebe olur.




ÇOCUKLARLA OYNAYABİLECEĞİNİZ 100 OYUN

31. Ping-Pong

Materyal: Gerekmiyor

Nasıl Oynanır?

Bütün oyuncular bir çember oluşturur. Bir kişi ebe olarak ortaya geçer. Ebe çember içinden bir kişiyi "Ping" ya da "Pong" diyerek eliyle gösterir. Eğer ebe "Ping" derse, işaret edilen kişi solundaki kişinin ismini söyler, eğer "Pong" diyerek birini gösterdiyse, gösterilen kişi sağındaki kişinin ismini söyler. eğer işaret edilen kişi yanlış söylerse, ebe olarak ortaya geçer. Eğer ebe "Ping-Pong" derse herkes yer değiştirir.



32. Kuş Kafeste

Materyal: Gerekmiyor

Nasıl Oynanır?

Oyuncular bir çember oluşturur ve bir oyuncu çemberin ortasına geçer. Ortadaki oyuncu çemberden çıkmaya çalışırken çemberdeki oyuncular ise buna engel olmaya çalışır. Oyuncu çemberden çıkabilirse yeni bir ebe seçilir.



ÇOCUKLARLA OYNAYABİLECEĞİNİZ 100 OYUN

33. Çömleğimde Ne Var?

Materyal: Gerekmiyor

Nasıl Oynanır?

Bir oyuncu ebe olur. Ebe olmayan oyuncular bir çemberi oluşturacak şekilde yere oturur ve ebe yere oturan oyuncuların arkasında dolaşır. ardından ebe bir oyuncunun arkasında durur ve sorar, “Çömleğimde ne var?”. Bu soruya oyuncu Yağ ya da Bal olarak cevap verebilir. Eğer oyuncu “Yağ” derse ebe oyuncuyu kovalamaya başlar, eğer oyuncu “Bal” derse oyuncu ebeyi kovalamaya başlar. Kovalamacada sırasında kovalanan kişi boş kalan yere oturursa ayakta kalan yeni ebe olur.



34. Ne Zaman Doğdun?

Materyal: Gerekmiyor

Nasıl Oynanır?

Oyuncular bir çember oluşturur ve oyuncuların birbiriyle konuşmadan doğdukları aylara göre sıralanması beklenir. Bu noktada aynı ay doğumlular sıralanırken doğdukları günlere göre de sıralanabilirler.




ÇOCUKLARLA OYNAYABİLECEĞİNİZ 100 OYUN

35. Sirtını Dön

Materyal: Gerekmiyor

Nasıl Oynanır?

Oyuncular bir başka oyuncuyla eşleşir. Eşleşen oyuncular sırt sırta vererek oyun başlar. Bir oyuncu ebe olur ve oyun süresince eşlere otur ya da kalk şeklinde direktif verir. Eşler birbiriyle konuşmadan senkronize biçimde ebe nin direktifine uygun olarak yere oturup kalkmayı dener.



36. Ben Kimim?

Materyal: Gerekmiyor

Nasıl Oynanır?

En az iki kişi olacak şekilde oynanır. Bir ebe seçilir, ebe aklından tanınmış bir kişiyi tutar. Diğer oyuncular bu kişiyi tahmin etmek için sorular sorar. Bu sorulara ebe yalnızca evet ya da hayır diyerek cevap verebilir. Bu yanıtlar doğrultusunda kişiyi doğru tahmin eden oyuncu oyunu kazanır.



ÇOCUKLARLA OYNAYABİLECEĞİNİZ 100 OYUN

37. Don-Ateş

Materyal: Gerekmiyor

Nasıl Oynanır?

Oyuncular arasından ebe seçilir, oyuncular ebeden kaçar. Ebeye yakalanmak üzere olan oyuncu "don" diye bağıarak hareketsiz kalır. Kaçan oyunculardan bir kişi "don" konumunda olan bir arkadaşına dokunarak "ateş" der. Bu şekilde "don" konumunda olan oyuncu artık hareket edebilir.

Ebe hızlı hareket ederek "don" demeden bir oyuncuya dokunursa, ebe dokunulan kişi olur. Bütün oyuncular aynı anda "don" olursa oyun biter.



38. Mekan

Materyal: Gerekmiyor

Nasıl Oynanır?

En az iki kişi oynanan bu oyunda bir oyuncu bir mekan adı söyler ve diğer oyuncunun bu mekanda bulunan en az 20 nesnenin adını 1 dakika içerisinde söylemesi beklenir. 20 nesnenin tamamını bilen oyuncu kazanırken, bilemezse oyun tekrar edilir.



ÇOCUKLARLA OYNAYABİLECEĞİNİZ 100 OYUN

39. Kol Kola Gir Kurtul

Materyal: Gerekmiyor

Nasıl Oynanır?

Sınırları belli bir alanda çocuklar arasından ebe seçilir. Ebenin görevi, tek olarak hangi oyuncuyu görürse, onu ebelemek ve oyundan çıkarmaktır. Kovalanan oyuncu ise, vurulmamak için hemen bir arkadaşının koluna girer. Böylece oyun dışı edilmekten kurtulur. Ebe tarafından kovalanan oyuncu, kol kola girmiş iki arkadaşının koluna giremez. Tek kalan oyuncuyu bularak, onun koluna girmelidir.



40. Hikaye Oluşturma

Materyal: Gerekmiyor

Nasıl Oynanır?

Çocuklar daire biçiminde oturur. Seçilen ilk kişi bir hikaye başlatır ve çocuklar sırayla tek bir cümle ile hikayeyi devam ettirir.



ÇOCUKLARLA OYNAYABİLECEĞİNİZ 100 OYUN

41. Taklit Oyunu

Materyal: Gerekmiyor

Nasıl Oynanır?

Çocuklar sırayla ortaya çıkarak istedikleri bir hayvan, eşya vb taklidi yapar ve çevresindekiler tahmin etmeye çalışır.



42. Sana Ne Lazım?

Materyal: Gerekmiyor

Nasıl Oynanır?

Oyunu yöneten kişi çocuklara sırayla meslekler belirler. Ve meslekler ile ilgili çocuklara "Sana ne lazım?" Diye sorar. Farklı kategorilerde de uygulanabilir.



ÇOCUKLARLA OYNAYABİLECEĞİNİZ 100 OYUN

43. Uçtu Uçtu Kuş Uçtu

Materyal: Gerekmiyor

Nasıl Oynanır?

Bir ebe seçilir ve bu kişi ortaya gelir. “Uçtu uçtu kuş uçtu.” diyerek parmağını havaya kaldırır. Oyunu oynayan tüm kişiler de ebenin uçan bir canlı ismi söylemesiyle parmaklarını havaya kaldırırlar.

Ebe ardından, uçmayan başka bir şeyin adını söyleyerek oyuncuları şaşırtmaya çalışır. Örneğin; “Uçtu uçtu balık uçtu.” der ve parmağını havaya kaldırır. Fakat balık uçmayan bir canlı olduğu için parmağını havaya kaldıran oyuncular elenirler. Oyun bu şekilde eğlenceli bir şekilde devam eder.



44. Evet- Hayır Oyunu

Materyal: Gerekmiyor

Nasıl Oynanır?

Çocuklarla sohbet edilir. Bu sohbet esnasında ani sorular sorulur. Ve bu sorulara evet-hayır cevaplarını vermemeleri gerekir. Evet veya hayır derseler oyunu kaybederler. Oyuna ısınma açısından başlarda evet veya hayır cevabını gerektiren tuzak sorular sorulmamalıdır. Çocukların hızlı düşünme ve dil diksiyonu özelliklerinin gelişimine katkı sağlar.



ÇOCUKLARLA OYNAYABİLECEĞİNİZ 100 OYUN

45. Meyve Sepeti

Materyal: Tebeşir

Nasıl Oynanır?

Çocuklar aralarından bir ebe seçerler. Öteki çocukların tümü halka olur. Her birine birer meyve adı verilir. Bastıkları yerin kaybolmaması için ayaklarının çevresine birer yuvarlak çizilir. Ebe halkanın ortasında durur. Ebenin çizilmiş yeri yoktur açıktadır ve kendisine bir yer bulmaya çalışacaktır. Meyve adı verilen öğrencilere adları sesli olarak birkaç kez yineletirilir, iyice öğrenmeleri sağlanır. Oyun başlayınca, ebe iki meyve adı söyler. Adları söylenen çocuklar, yerlerini ebeye kaptırmadan koşarak yer değiştirmeye çalışırlar. Ebe bütün çocukların yer değiştirmesini isterse "meyve sepeti" diye bağırır. Bütün çocuklar yer değiştirirler Ebe iki ad söylediği ya da "meyve sepeti" diye bağırıldığı zaman, yeri boşalan birinin yerini kapmaya çalışır. Yer kaparsa ebelikten kurtulur, kapamazsa ebeliği sürer. Yerini kaptıran ebe olur. Oyun böylece sürer.



ÇOCUKLARLA OYNAYABİLECEĞİNİZ 100 OYUN

46. Ayna Oyunu

Materyal: Gerekmiyor

Nasıl Oynanır?

Bir çocuk "ayna" olur, başka bir çocuk da karşısına geçer, ayna olan çocuğun yaptığı devinimlere öykünerek aynısını yapar. Güldürücü devinimler çocukların daha çok hoşuna gider. Nasıl devinimler yapılacağı konusunda çocuk özgür bırakılmalıdır. İstenirse, bir çocuk ayna olduğunda, tüm çocuklar karşısına geçip onun devinimlerini öykünmeyle yaparlar.



47. Çizgide Kal

Materyal: Gerekmiyor

Nasıl Oynanır?

Renkli bantları şerit halinde ya da zikzak yaparak yapışabileceği düz bir zemine yapıştırın. Sonra bir başlangıç ve bitiş çizgisi belirleyerek başlangıca ponponu koyun. Çocuğun pipet aracılığı ile ponponu üfleyerek, çizgiden çıkarmadan bitiş çizgisine doğru götürmeye çalışmasını isteyin.



ÇOCUKLARLA OYNAYABİLECEĞİNİZ 100 OYUN

48. Pazardan Ne Aldım?

Materyal: Gerekmiyor

Nasıl Oynanır?

Çocuklara pazardan ... aldım şeklinde çokça malzeme sayılır. Sonra çocuklara tek tek pazardan ne aldım diye sorulur. En çok doğru tahmini yapan çocuk kazanır.



49. Dokun ve Tahmin Et

Materyal: Gerekmiyor

Nasıl Oynanır?

Oyun birden fazla oyuncuyla oynanabilir. Bir sepet içine evde bulunan objeler konur (Pamuk, kaşık, toka, ip, boncuk, pipet vb.). Oyuncular gözlerini kapatıp sepetin içindeki nesnelere dokunarak onun ne olduğunu tahmin etmeye çalışırlar.



ÇOCUKLARLA OYNAYABİLECEĞİNİZ 100 OYUN

50. Söylediğimi Yap, Yaptığımı Yapma

Materyal: Gerekmiyor

Nasıl Oynanır?

Oyun en az 2 kişiyle oynanır. Oyunculardan biri yönlendirici olarak seçilir. Diğerleri yönlendiricinin dediklerini yapmaya çalışır. Yönlendirici hızlı bir şekilde vücudunun bazı bölümlerine dokunacağını açıklar. Ancak oyuncuların onun dokunduğu bölgeye değil de söylediği bölgeye dokunmalarını ister. Yanlış yapan oyun dışı kalır. Örneğin eller başta der ama ellerini burnuna koyar, eller dizde der ama ellerini omuzlarına koyar gibi.



ÇOCUKLARLA OYNAYABİLECEĞİNİZ 100 OYUN

51. Bil Bakalım Ne Çizdim

Materyal: Kağıt ve kalem

Nasıl Oynanır?

En az iki kişi tarafından oynanır. Her iki oyuncu için 1 adet kağıt ve 1 adet kalem gereklidir. Bir oyuncu diğer oyuncuya sırtını döner. Öndeki oyuncunun sırtına bir kağıt konularak çizim yapılır. Öndeki sırtındaki resim kâğıdına çizilen çizgileri hisleriyle tahmin ederek önündeki kâğıda çizmeye çalışır. Oyun sonunda her iki oyuncunun resimleri karşılaştırılır. Çizgileri en doğru şekilde çizen oyuncu oyunu kazanır.



52. Dikkat Dikkat

Materyal: Gerekmiyor

Nasıl Oynanır?

Bu oyunda amaç çocukla birlikte hikâye kurgulamaktır. Bunun için oyunu oynayacağımız çocuktan ilk önce yer, zaman ve bir kahraman seçmesi istenir. Çocuk “Evde olsun”, “Gece, yaz, kış olsun”, “Kahramanı bir aslan olsun” diyebilir. Bundan sonra yetişkin bunların içinde yer aldığı bir hikaye başlatır. Çocuktan hikâyeyi dikkatli bir şekilde takip etmesi istenir. Hikâyenin sonunda konunun içinden bazı sorular sorulacağı, doğru cevaplar vermesi gerektiği söylenir. Yetişkin, çocuğun seçtiği yer, zaman ve kahraman ile birlikte hikâyenin girişini yapar. “Bir varmış bir yokmuş mevsimlerden yazmış. Evde yaşayan bir aslan varmış” gibi. Daha sonra çocuk hikâyeyi devam ettirir. Zaman zaman yetişkin hikâyeyi zenginleştirecek (hayvanlara, yerlere isim verdirerek, yeni kahramanlar, renkler ekleyerek) katılımlarda bulunabilir. Belli bir yerden sonra hikâye sonlandırılır. Ve çocuğa hikaye ile ilgili sorular sorulur. Mesela; hikâyede hayvanlar varsa onların sayısı, birden fazla çocuk varsa onların isimleri, kıyafet renkleri gibi sorular sorulabilir.



ÇOCUKLARLA OYNAYABİLECEĞİNİZ 100 OYUN

53. Kelime Bulmaca

Materyal: Yok

Nasıl Oynanır?

Kelime bulmaca oyunu için ilk kelimeyi söyleyecek kişi herhangi bir yolla belirlenir. Daha sonra bu kişiden bir kelime söylenmesi istenir. Söylediği kelimenin son harfinden yeni bir kelime bulunur ve sırasıyla herkes kelimenin son harfine göre yeni türetmeler yapar. Yeni bir kelime bulamayan kişi oyun dışı kalır.



54. Topla Köşe Kapmaca

Materyal: Top

Nasıl Oynanır?

Oyuncular eşit sayıda dört gruba ayrılır. Ayrıca bir ebe ve bir hakem seçilir. Her grup bir köşeye gelecek şekilde yerleştirilir. Hakem köşelerde bulunan öğrencilerin dediği biçimde yer değiştirir ve bu sırada ebe yer değiştiren öğrencilerden birini topla vurmaya çalışır. Eğer ebe kimseyi vuramazsa ebe aynı kişi kalır ancak birini topla vurursa bu kişi yeni ebe olur.



ÇOCUKLARLA OYNAYABİLECEĞİNİZ 100 OYUN

55. İsim Şehir

Materyal: Kalem, kağıt

Nasıl Oynanır?

İsim, şehir, hayvan, eşya, kategorilerini kağıda bölmeler şeklinde yazılır. Bir kişi A diyerek alfabeyi içinden sayar ve bir kişi de dur der. Çıkan harf ile belirli bir süre içerisinde herkes o harf ile başlayan aklına gelenleri yazar. Daha sonra teker teker yazılan isimler, şehirler açıklanır. Eğer aynı ismi yazmış biri varsa 5 puan alır yazanlar, eğer başka biri o ismi yazmamışsa 10 puan alır, eğer hiç bir şey yazılmamışsa 0 puan alınır. Oyun sonunda puanlar toplanır ve en yüksek alan 1. olur.



56. Top Geçer mi?

Materyal: Top

Nasıl Oynanır?

Oyunda bir ebe seçilir ve ebenin etrafına oyuncular dizilir. Ebenin görevi elindeki topu etrafındaki halkayı oluşturan oyuncuların bacak arasından geçirmektir. Ebe topu attığında oyuncular topun geçmesine engel olur. Eğer top bir oyuncunun bacak arasından geçerse bu oyuncu yeni ebe olur. Eğer halkadaki oyuncu ebenin attığı topu havada yakalarsa bir can kazanır.



ÇOCUKLARLA OYNAYABİLECEĞİNİZ 100 OYUN

57. Kayan Taşlar

Materyal:Kağıt

Nasıl Oynanır?

Oyuncular bir çember olacak şekilde yan yana dizilirler. Her bir oyuncuya bir kağıt verilir. Oyunda amaç, belirlenen sürede (maksimum 10 dk) konuşmadan oyuncuların isimlerine göre alfabetik olarak sıralanmasını sağlamaktır. Oyuncuların hareket edebilmesi için grup sayısına bağlı olarak çemberin belli noktalarına boş kağıtlar bırakılır. Bu boş kağıtların üzerine basarak kişiler hareket edebilirler. Oyunda bir süre bekledikten sonra oyun lideri hareketli kağıt sayısını azaltır. Süre sonunda oyuncuların doğru şekilde sıralanıp sıralanmadığı kontrol edilir.



58. Hımbıl

Materyal: Kağıt, kalem

Nasıl Oynanır?

Her oyuncu elindeki dört kağıda kendisinin ya da seçtiği bir varlığın ismini yazar. Bütün kağıtlar katlanır ve karıştırılarak ortaya atılır. Yazı tura ile oyuna başlayacak oyuncu seçilir. Oyuncular kağıtlardan dört tanesini seçerek alırlar ve diğer oyunculara göstermeden kağıtları açarlar. İlk oyuncu elindeki kağıtlardan birini yanındaki oyuncuya vererek oyuna başlar. Sırayla her oyuncu yanındakine bir kağıt verir. Dört kağıdında da aynı ismi tamamlayan oyuncu "hımbıl" der. Elini masanın üzerine koyar. Diğer oyuncular da sırayla ellerini üst üste koyarlar. Ellerini üst üste koyan oyuncular sırayla 10, 5, 3, 1 puanları alırlar. En çok puanı toplayan oyuncu oyunu kazanır.



ÇOCUKLARLA OYNAYABİLECEĞİNİZ 100 OYUN

59. Kabak Oyunu

Materyal: Gerekmiyor

Nasıl Oynanır?

Oyuna katılan çocuklara sıra ile numara verilir. Ebe olan oyuna başlar. “Tarlaya Ektim biçtim Kabak (Örneğin 5 kabak olsun). Numarası 5 olan oyuncu hemen seri bir şekilde cevap verir “5 Kabak olmaz”, 5 Kabak olsun diyen oyuncu sorar “Ya kaç Kabak olur”, 5 Numaralı oyuncu belirlenen sayılar içinden başka bir sayı söyler (Örneğin 3 kabak). Bu kez 3 numaralı oyuncu ile 5 numaralı oyuncu arasında oyun aynen devam eder. Bazen 2 oyuncu arasında inatlaşma olur ve 2 oyuncu arasında hızlı bir şekilde oyun devam edebilir. Oyunun belli bir süresi yoktur. İstenildiği kadar tekrar edilerek oynanabilir.




ÇOCUKLARLA OYNAYABİLECEĞİNİZ 100 OYUN

60. Bülbül Kafeste

Materyal: Gerekmiyor

Nasıl Oynanır?

Oyuncular el ele tutuşarak bir halka oluşturur. Bu halka bülbül kafesi olur. Oyuncular arasından iki-üç 'bülbül' seçilir. Bülbüller kafes içinde dolaşır. Oyun sırasında halkadaki oyuncuları ellerini bırakarak, "bülbül kafeste" der. Bu sırada bülbüller halkanın dışına çıkmaya çalışır. Halkadaki çocuklar, bülbülleri dışarı çıkarmamak için hemen birbirlerinin ellerini tutar ve kafesin açık yerini kapatır. Kafesten kaçabilen oyuncular, oyunu kazanmış olur.



61. Top Yolu

Materyal: 2 adet top

Nasıl Oynanır?

Oyuncular iki gruba ayrılır ve gruplarda yer alan oyuncular aralarında 2-3 metre kalacak şekilde birbirlerinin arkasına tek sıra halinde dizilirler, her gruba bir top verilir. Oyuncular öne eğilerek bacaklarının arasından topu arkalarındaki oyuncuya göndermeye çalışır. Top sıranın sonundaki oyuncuya geldiğinde en sondaki oyuncu en öne gelir ve oyun tekrar başlar. Oyunun başındaki gibi tekrar aynı şekilde sıralanmayı ilk başaran grup oyunu kazanır.



ÇOCUKLARLA OYNAYABİLECEĞİNİZ 100 OYUN

62. Alkuç Balkuç

Materyal: Gerekmiyor

Nasıl Oynanır?

İki avucunun arasında ufak bir şeyi gizli tutan ebe, karşısında yan yana yarım daire şeklinde duran çocukların, kapalı ve kendisine doğru uzanmış iki avuçlarının arasında elini gezdirirken (Alkuç Balkuç, al da beni Halebe uç) diyerek tekrarlar. Kimse farkına varmadan birinin avucuna bıraktıktan sonra (Al da uç) der ve o çocuk kimseye yakalanmadan daha önce kararlaştırılmış olan on metre ilerideki yere koşar. Ebe çocukların her birine bir ad koyar ve gidene sorar (Elmayı mı, Armudu mu) istediği adın sahibi giderek sırtında arkadaşını tekrar oyun yerine getirir.



63. Vızzz Oyunu

Materyal: Gerekmiyor

Nasıl Oynanır?

Önce bir ebe seçilir. Oyuncular ebenin 1-2 metre gerisinde dizilirler. Ebe bir eliyle gözlerini kapatır. Sıradaki oyunculardan biri sessizce ebeye yaklaşır. Ebenin eline dokunur ve hemen geriye döner. Bu sırada diğer oyuncular ebeyi şaşırtmak için hep bir ağızdan “vızzz, vızzz, vızzz” diye bağırlar. Ebe oyunculara döner ve eline kimin dokunduğunu tahmin etmeye çalışır. Tahmini doğruysa ebenin eline dokunan oyuncu yeni ebe olur. Ebe kimin dokunduğunu bilemezse ebe olarak kalır ve oyun devam eder.



ÇOCUKLARLA OYNAYABİLECEĞİNİZ 100 OYUN

64. Aç Kapiyı Bezirgan Başı

Materyal: Gerekmiyor

Nasıl Oynanır?

İki kişi kapıcı olur ve aralarında kendilerine takma ad seçerler, bunu diğer oyuncular bilmez. Karşılıklı geçerek ellerini köprü gibi tutarlar. Bezirgan başı önde olmak üzere kuyruk olurlar. Geçmek için “aç kapiyı bezirganbaşı!” derler. Kapıcılar “kapı hakkı ne verirsin, ne verirsin?” diye sorarlar. Bezirganbaşı “arkamdaki yadigar olsun, yadigar olsun” diye yanıtlar. Kapıcılar kollarını yukarı kaldırır, oyuncular sırayla altından geçer. Kapıcılar sona kalanı kollarını arasına alır ve oyuncunun kulağına sessizce aldıkları takma adlardan birini seçmesini söylerler. Oyuncu kapıcılardan hangisinin adını söylerse onun arkasına geçer. Oyun bu şekilde kuyruktaki oyuncuların hepsi seçilene kadar devam eder. .



ÇOCUKLARLA OYNAYABİLECEĞİNİZ 100 OYUN

65. Yağ Satarım Bal Satarım

Materyal: Mendil

Nasıl Oynanır?

Yağ satarım oyununda önce bir ebe belirlenir. Oyuncular yüzleri birbirine dönük halka oluşturacak biçimde yere otururlar. Ebe bir mendilin ucunu düğümleyerek eline alır. Bunu arkasında saklayarak halkanın çevresinde dolaşmaya başlar. Bazen mendili bir oyuncunun arkasına bırakıyormuş gibi duraklar. Buna benzer hareketlerle oyuncuları şaşırtmaya çalışır. Oturanlar arkalarına bakamazlar. Ancak elleriyle yeri yoklayabilirler. Bu sırada da herkes, hep birlikte oyuna adını veren şarkıyı söyler:

"Yağ satarım bal satarım


Ustam gitmiş ben satarım (x2)

Ustamın kürkü sarıdır

Satsam 15 liradır

Zam bak zum bak

Dön arkana iyi bak" Ebe birinin arkasına mendili bırakır . Mendil bırakılan kişi ebeyi yakalamaya çalışır. Yakalayamazsa sıradaki ebe olur.



ÇOCUKLARLA OYNAYABİLECEĞİNİZ 100 OYUN

66. Arkadaşım Ne Yapıyor?

Materyal: Gerekmiyor

Nasıl Oynanır?

Önce çocuklardan birisi anlatıcı olarak seçilir ve ayağa kalkar. Diğerleri otururlar ve yapılan taklidin ne olduğunu tahmin ederler. Karışıklığa mahal vermemek için her bir çocuk sırayla cevap verir. Bilen ayağa kalkar ve yeni anlatıcı olur. Ardından sıra ile her çocuk yeni bir davranışı yaparak gruba sorar. Ötekilerde yapılan taklidin ne olduğunu bulmaya çalışır. Bilen kişi alkışlanır ve bilen kişi anlatmak için ortaya çıkar. Oyun böylece devam eder.



67. Ben Bunu Yapıyorum

Materyal: Gerekmiyor

Nasıl Oynanır?

İlk olarak oyunu başlatan oyuncu bir hareket yapar. Bu hareket parmak şıklatma, başını kaşıma, zıplama, yere çömelme gibi hareketler olabilir. Diğer oyuncu, kendinden önce yapılan hareketi yapar ve kendi hareketini ekler. Sıradaki oyuncu kendinden önceki 2 hareketi yapar ve kendi hareketini ekler. Oyun dönüşümlü olarak böylece devam eder. Yanlış yapan oyuncu oyundan çıkarılır. En son kalan kişi oyunu kazanır.



ÇOCUKLARLA OYNAYABİLECEĞİNİZ 100 OYUN

68. Biz Ekibiz

Materyal: Gerekmiyor

Nasıl Oynanır?

Tüm oyuncular sağ ayaklarını çemberin merkezinde bir araya getirirler. Tüm oyuncular hep birlikte “bir-iki-üç-biz-e-ki-biz-bir-iki-üç” diye bağırlar. “Üç” der demez oyuncular bir tercihte bulunmak durumunda kalırlar. Ya sağ ayaklarını çemberin merkezinde tutarlar ya da sağ ayaklarını sol ayaklarının yanına çekerler. Sonra grup donar ve sayım yapılır.

Hangi grupta daha fazla oyuncu varsa onlar elenir, az sayıda olanlar bir tur daha oynarlar. Eğer eşitlik olursa tüm oyuncularla bir kez daha oynanır. Kalan oyuncular “bir-iki-üç-biz-e-ki-biz-bir-iki-üç” diyerek oyuna devam ederler. Son kalan oyunu kazanır ve başlanacak oyuna onunla başlanır.



69. Şişe Düşürme

Materyal: Top, şişe

Nasıl Oynanır?

Bowling gibi 5 tane yarım litrelik su şişesi yan yana dizilir. Oyuncular üç metreden atış yaparlar. 3 hak ile en çok şişeyi deviren oyuncu kazanır.



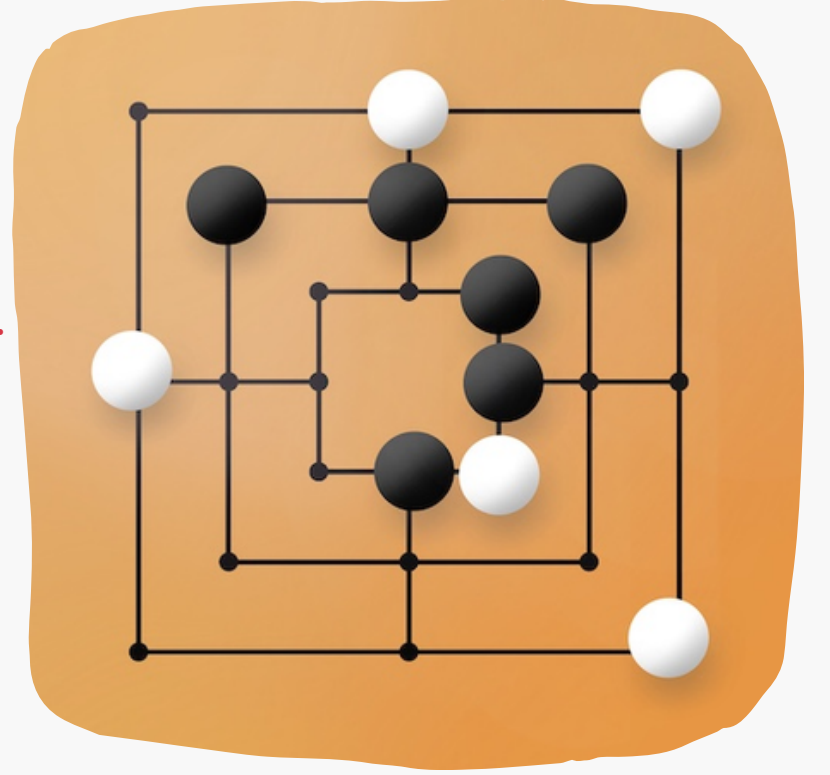
ÇOCUKLARLA OYNAYABİLECEĞİNİZ 100 OYUN

70. Dokuz Taş

Materyal: Taş, kağıt

Nasıl Oynanır?

Oyun alanına şekil çizilir. Oyuncular ellerindeki taşları birer birer şekildeki tüm köşelere yerleştirir. Oyuncular taşlarını dizerken bir çizgi üzerinde üç taşı yan yana getirmeye, rakip oyuncunun ise bunu yapmasını engellemeye çalışır. Çizgi üzerinde üç taşı yan yana sıralayan oyuncu rakip oyuncunun herhangi bir taşı alır. Oyunculardan hamlesi kalmayan ya da yalnızca iki taşı kalan oyunu kaybeder.



71. BOM

Materyal: Gerekmiyor

Nasıl Oynanır?

Oyuncular daire şeklinde yere otururlar ve sayışarak oyuna başlayacak kişiyi seçerler. Birinci oyuncu bir diye bağırr, ikinci oyuncu iki diye saymaya devam eder ancak beş ve beşin katlarında bom diye bağırlır. Oyun çok hızlı oynanır ve duraksayanlar, yanlış yerde bom diyenler ve bom demeyi unutanlar elenir. Bir de bu oyunun baz-fiz şekli vardı ki daha da zordur. Oyuncular beşin katlarında baz, yedinin katlarında fiz diye bağırlır, otuz beşte ise baz fiz diye bağırlır.



**BİR OYUNCAK
BİR TEBESSÜM OLACAK!**

ÇOCUKLARLA OYNAYABİLECEĞİNİZ 100 OYUN

72. Fotofiniş

Materyal: Gerekmiyor

Nasıl Oynanır?

Katılımcılar birbirlerine yakın bir şekilde daire şeklinde ayakta dururlar. Oyunu yöneten kişi at yarışının belli bazı hareketlerini katılımcılara göstererek anlatır:

Hareketler:

- 1- Dizlere vurmak
- 2- Solundaki/sağındaki kişinin dizlerine vurmak
- 3- Zıplamak!
- 4- Zıpla ve Suyun üstünden atla!
- 5- Solda/Sağda Kız/Erkek var
- 6- Solda/Sağda fotoğrafçı var
- 7- Fotofiniş

Daha sonra, oyunu yöneten kişinin yönetiminde bütün hareketler katılımcılarla birlikte karışık olarak ve hızlı bir biçimde yapılır ve at yarışı başlar:

- 1- At yarışındayız ve başlangıç çizgisine doğru ilerliyoruz.
- 2- Başlangıç çizgisi tam önümüzde
- 3- Başla! (Dizlere vurarak). Atlar koşmaya başlıyor.
- 4- Atlar sola/sağa dönüyor (solundaki/sağındaki kişinin dizlerine vurarak).
- 5- Önümüze bir engel çıktı. Zıpla!
- 6- Önümüze bir engel ve su birikintisi çıktı. Zıpla ve Suyun üstünden atla.
- 7- Sağda/Solda bir Kız/Erkek var (herkes sağına/soluna dönerek el sallar).
- 8- Sağda/Solda bir fotoğrafçı var (herkes sağına/soluna dönerek gülümseyerek poz verir).
- 9- Yarışın son saniyeleri... İşte fotofiniş! (herkes komik bir biçimde durur ve gülümser)



ÇOCUKLARLA OYNAYABİLECEĞİNİZ 100 OYUN

73. Ne değişti?

Materyal: Gerekmiyor

Nasıl Oynanır?

Oyuncular ikişerli grup oluşturur. Çiftler birbirlerinin dış görünüşünde değişiklik yaparlar. Çiftler değişiklik yaparken diğerleri onları görmemelidir. Oyuncular kıyafetlerinde 4 değişiklik yapmalıdır. Çiftler değişiklikleri tamamladıklarında diğer oyuncuların tahmin edebilmesi için tüm oyuncuların görebileceği bir noktaya gelir. Diğer oyuncular bu dört değişikliği 5 dakika içinde tahmin etmeye çalışır. 5 dakikanın sonunda tahmin edilemeyen değişikliklerin neler olduğu söylenir ve sıra sonraki çifte geçer.

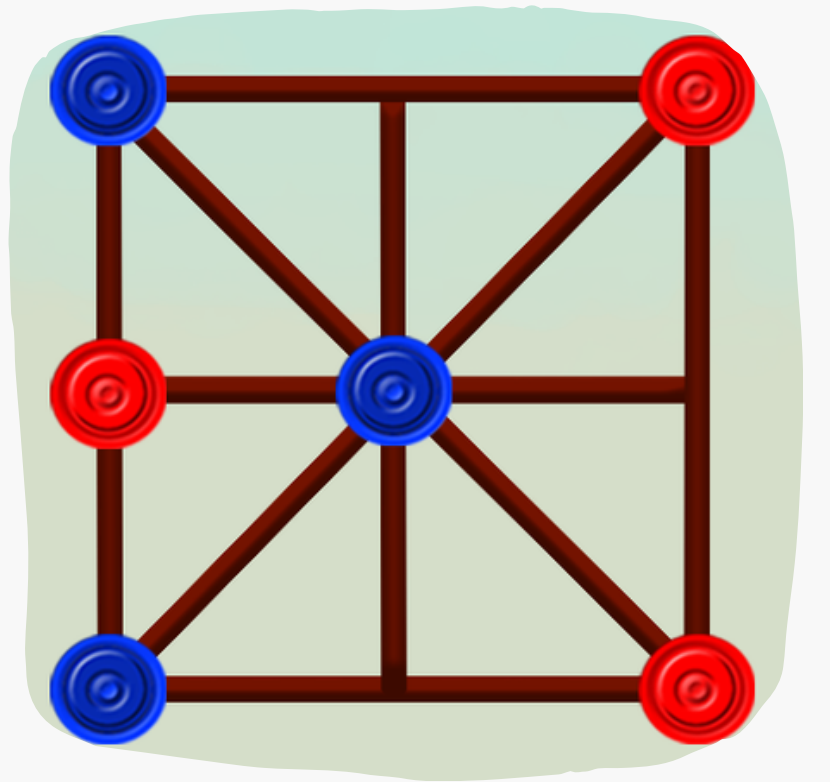


74. Üç Taş

Materyal: Taş, kağıt, kalem

Nasıl Oynanır?

İki kişi oynanan üç taş oyununda oyuncular taşlarını birer birer, çizdikleri şeklin köşelerine yerleştirirler. Taşları bir doğru üzerinde yan yana gelen oyuncu kazanır.



**BİR OYUNCAK
BİR TEBESSÜM OLACAK!**


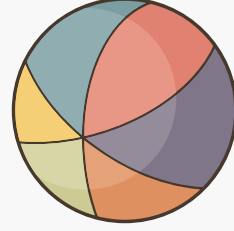
ÇOCUKLARLA OYNAYABİLECEĞİNİZ 100 OYUN

75. Kuka

Materyal: Taş, top

Nasıl Oynanır?

Tüm taşlar üst üste dizilir ve bir kuka oluşturulur. Oyuncular atıcılar ve toplayıcılar olarak iki gruba ayrılır. Atıcı grubundaki her bir öğrencinin bir atış hakkı vardır. Atıcı grubundaki oyuncu topu atarak kukayı yıkmaya çalışır. Atıcı grupta atışını yapan oyuncu topu takım arkadaşına teslim edinceye kadar toplayıcı gruptaki oyuncular yıkılan kukayı tekrar inşa etmeye çalışır. Atıcı gruptaki bir oyuncu kukayı vuramazsa atıcı grup ve toplayıcı grup yer değiştirir.



76. Ses Oyunu

Materyal: Gerekmiyor

Nasıl Oynanır?

Oyuncular arasından bir ebe seçilir. Ebe gözlerini kapatır ve diğer oyunculara arkasını döner. Diğer oyunculardan biri ebenin arkasına giderek bir ses çıkarır ve tekrar yerine geçer. Ebe gözlerini açıp arkasını dönerek sesi kimin çıkarttığını bulmaya çalışır. Bulabilirse yeni ebe o sesi çıkaran kişi olur.



ÇOCUKLARLA OYNAYABİLECEĞİNİZ 100 OYUN

77. Adamin Gözlüklerini Tak

Materyal: Kağıt, kalem

Nasıl Oynanır?

Oyun lideri kağıda gözleri, burnu, ağızı olan bir insan başı çizer. Oyuncular sırayla gözleri bağlı şekilde kağıdın başına gelip, gözlük çizmeye çalışır. Gözlüğü doğru yere çizebilen oyuncu kazanır.




78. Haydi Benim Gibi Yürü

Materyal: Gerekmiyor

Nasıl Oynanır?

Her bir çocuktan bir taklit yürüyüşü yapması istenir. Yürüyüşü yapan çocuk bu yürüyüşü başarılı bir şekilde yaparsa diğer arkadaşlarına alkışlatılır. Çocuklardan aşağıdaki yürüyüşleri taklit etmeleri istenebilir. İhtiyar adam yürüyüşü: Sırt kamburlaştırılır, baş öne bükülür, elde baston varmış gibi yavaş yavaş yürünür. Dalgın adam yürüyüşü: Öne çapraz adım atılarak dengesiz yürünür. Cüce yürüyüşü: Dizler tam bükülür, baş omuzlar arasına bükülür, kollar aşağıya sarkıtılır böyle yürünür. Robot yürüyüşü: Vücut gergin, gözler ve kollar bükülmeden yürünür, kollar öne ve geriye sopa gibi sallanır. Dev yürüyüşü: Kollar yukarı kaldırılır. Ayak uçları üzerinde yükselerek yürünür.



ÇOCUKLARLA OYNAYABİLECEĞİNİZ 100 OYUN

79. Yakala - Bırak

**Materyal: Oyuncu Sayısı Kadar Herhangi Bir Eşya
Nasıl Oynanır?**

Oyuncular halka olur, bağdaş oturuşuna geçer, ya da bir masa etrafında toplanırlar. Ellerinde kalem, silgi, mendil... vb. gibi bir eşya alırlar. Oyun lideri bir olay veya bir öykü anlatır. Konuşma sırasında "Yakala" denilirse, oyuncular ellerindeki eşyayı hemen yere bırakır. Oyun lideri "Bırak" derse, koyulan şey tekrar alınır. Yanılan olursa oyun dışı kalır.



80. Hazine Avcılığı

Materyal: Yok

Nasıl Oynanır?

En az 1-2 saat sürebilecek bir oyun. Lider katılımcıları kura ile sayılarına göre 2 veya 3 gruba ayırılır ve her grubun kendisine bir isim vermesini ister. Belirlenen isimler tahtaya yazılır.

Ancak lider bu oyunun oynanması için daha önceden hazırlık yapmalıdır. Bu hazırlık dönemini katılımcıların görmemesi oyunun oynanabilmesi için önemlidir. Lider katılımcıları kaç gruba ayırdıysa, her grup için ayrı ayrı mesajlar hazırlar. Bu mesajlar bilmece veya tekerleme niteliğinde olmalı ve oyunculara (gruba) bir yön bildirmeli, bir şey yapmalarını veya getirmelerini sağlayacak şekilde düzenlenmelidir. Her mesaj grupları başka bir alana ve başka bir mesaja taşınmalıdır. Oyunun sonunda tüm mesajların yerini bulan ve istenilenleri yapan veya getiren grup oyunu kazanır.



ÇOCUKLARLA OYNAYABİLECEĞİNİZ 100 OYUN

81. Düşürme Topunu Yakarsın Grubunu

Materyal: Top

Nasıl Oynanır?

Eşit sayıda çocuklardan oluşan iki grup oluşturulur. Gruplar karşılıklı olarak dizilirler. Top gruplardan birine verilir. Oyun liderinin verdiği her bir işaret (düdük sesi, alkış vb.) ile çocuklar topu karşılıklı olarak birbirlerine atıp tutarlar. Topu kaçıran her çocuk oyundan çıkar. 15-20 kez topu atıp tutma oyunundan sonra oyun sonlandırılır. En çok oyuncusu olan grup oyunu kazanır. Çocuklar, bu oyunda gerekli beceriyi kazanınca oyun aşağıda belirtildiği gibi çeşitlendirilebilir: Gruplar birbirinden uzaklaştırılır ya da top bir elle fırlatılır, diğer elle tutulur.



82. Çevredekilere Aldanma Manevra Yap

Materyal: Top

Nasıl Oynanır?

Çocuklar elleri serbest araları biraz açık kalacak şekilde çember oluştururlar. Bir çocuk çemberin ortasında kalır. Çemberdeki oyuncular topu fırlatarak ortadaki oyuncunun bacaklarına değıdirmeye çalışırlar. Ortadaki oyuncu sıçrayarak ya da yer değıştirerek toptan kaçmaya çalışır. Top bacağına değıdiği zaman topu kendisine atan oyuncuyla yer değıştirir.

Oyuncular arasında top paslaşarak, ustaca manevralarla ortadaki oyuncu şaşırılır. Oyun ortaya birden fazla oyuncunun katılımıyla çeşitlendirilebilir. Ortaya 5 -6 oyuncu alınır. Top değıen oyuncular oyundan çıkarlar. Sona kalan oyuncu ise oyunu kazanır.



ÇOCUKLARLA OYNAYABİLECEĞİNİZ 100 OYUN

83. Elimdeki Ne?

Materyal: Spontane eşyalar

Nasıl Oynanır?

Oyuncuların daire şeklinde oturmaları istenir.

Ardından gönüllü olan bir çocuğun gözleri göz bandı ile göremeyeceği şekilde bağlanır.

Gözleri açık oyunculardan birisi hiç ses çıkartmadan

seçtiği herhangi bir nesneyi gözleri bağlı olan oyuncuya teslim ederek, verdiği nesnenin ne olduğunu tahmin etmesini ister. Gözleri kapalı bir şekilde, eli ile dokunarak nesneyi tanımaya çalışır. Bunlar, kıyafet, meyve, sebze gibi her türlü nesne olabilir. Eğer doğru tahmin ederse, oyunun ikinci aşamasında nesneyi veren kişinin yüzüne dokunarak onun kim olduğunu bilmeye çalışır. Bunu da bilirse, gözleri bağlanacak yeni kişi soruyu soran olur. Eğer bilemezse, başka bir oyuncu, başka bir nesne sorarak oyuna devam edilir.



84. Dönmeden Topu Atma

Materyal: İki top ve tebeşir

Nasıl Oynanır?

Oyunun lideri iki grubu da tek sıra olarak arka arkaya dizer.

Tebeşirle bir başlangıç çizgisi çizer. Her iki gruba da birer top verir.

Oyunculardan beklenen, olabildiğince seri şekilde hareket ederek, beş metre mesafede bulunan ikinci çizgiye kadar topla koşmak ve çizgiyi geçer geçmez topu dönmeden hemen bir sonraki sırada bekleyen arkadaşına atmaktır.

Arkadaşı çizgide bekleyerek topu alıp, aynı şekilde ikinci çizgiye kadar koşmalı ve topu bir sonraki sırada bekleyen arkadaşına atmalıdır. Bu şekilde ilk bitiren grup oyunu kazanacaktır.




ÇOCUKLARLA OYNAYABİLECEĞİNİZ 100 OYUN

85. Parmak Yakalama

Materyal: Yok

Nasıl Oynanır?

Katılımcılar büyük bir daire halinde ayakta dururlar. Sağ ellerini işaret parmakları dik olarak havada tutarlar. Sol elleri ise açık bir şekilde yanlarındaki katılımcının işaret parmağının üstüne gelecek şekilde havada tutulur. Oyunu yöneten kişi üçe kadar sayınca tüm katılımcılar sağ ellerini yanlarındaki katılımcıya yakalatmadan indirirken sol elleri ile diğer yanlarındaki katılımcının parmağını yakalamaya çalışır. Sağ parmağı yakalanan katılımcılar (kendileri yanlarındaki parmağı yakalamış olsalar bile) oyundan çıkarlar. Oyun üç kişi kalıncaya kadar devam eder.



86. Kurt ve Yumurtalar

Materyal: Yok

Nasıl Oynanır?

Oyunda kurt, yumurtacı ve yumurtalar vardır. Önce yumurtalar, yumurtacı ile birlikte kendilerine birer renk belirler. Daha sonra kurt, yumurtacıya gelip, bir renk söyler.

Kurt: "Tık tık!"

Yumurtacı: "Kim o?"

Kurt: "Kurt."


Yumurtacı: "Ne istiyorsun?"

Kurt: "Yumurta."

Yumurtacı: "Hangi renk?"


Kurt bir renk söyler. Eğer o renkte yumurta varsa, hemen kurttan kaçmaya başlar, yoksa kurt yeni bir renk söyler. Yakalanan yumurtalar kurdun evinde bekler.

Yakalanmayan olursa, tekrar yumurtacının yanına gelir ve birlikte yeni bir renk seçerler. Kurt bütün yumurtaları yakalayana kadar oyun devam eder.



**BİR OYUNCAK
BİR TEBESSÜM OLACAK!**

ÇOCUKLARLA OYNAYABİLECEĞİNİZ 100 OYUN



87. Köprü Nöbetçisi

Materyal: Yok

Nasıl Oynanır?

Oyun alanına bir dikdörtgen çizilir.

(veya dikdörtgen köşesini belirtmek için 4 köşeye taş da konabilir) Bu köprü olur.

Çocuklar sayışarak dört tane nöbetçi seçerler.

Nöbetçilerin her biri köprünün (dikdörtgenin)

bir köşesinde durur ve diğer çocukları köprüden geçmelerini önlemektir. Öteki çocuklar, köprünün (dikdörtgenin) uzun kenarlarından birinin dışında dururlar. Yapacakları iş, karşıdan karşıya köprüyü enlemesine geçmektir. Geçmek için köprüye giren çocuğu nöbetçiler kovalar; ona elle dokunmaya çalışırlar. Dokunulan çocuk vurulmuş olur.

Vurulan yanar ve o da ötekiler gibi nöbetçi olur. Oyun böylece sürer. Vurulmadan karşıya geçen çocuk oyunu kazanmış sayılır ve alkışlanır.

88. Parazit mi var?

Materyal: Yok

Nasıl Oynanır?

Üç grup oluşturulur.

1.grup alıcı

2.grup verici

3.grup parazit olur.

Vericiler bir tam kurallı cümleyi alıcı olan gruba iletmeye çalışırlar. Parazitler ise aralarında dolaşarak sürekli ses yapıp, cümlenin anlaşılmasına engel olmaya çalışırlar.



ÇOCUKLARLA OYNAYABİLECEĞİNİZ 100 OYUN

89. Uykucu Horoz

Materyal: Yok

Nasıl Oynanır?

Tüm çocuklar yumurta olup, yere otururlar.

Uyur gibidirler ve gözlerini açmazlar.

Ebe tek tek başlarına dokunur.

Başına dokunulan çocuk, sessizce kalkar ve oyun liderinin peşinden gelir.

Son çocuk kalana kadar, ebe çocukların başlarına

dokunarak kaldırır. Sona kalan çocuğun etrafında sessizce halka olunur. Ve birden, “uykucu horoz, uykucu horoz kalk artık!” diye bağırlar. Uykucu horoz arkadaşlarını yakalamaya çalışır.



90. HA HA HA

Materyal: Top

Nasıl Oynanır?

Oyuncular ayakta bir çember oluşturur. Ebe

elindeki topu havaya atar. Ebe topu tekrar tutana kadar oyuncuların kahkaha atması istenir.

Top tutulduğunda gülmeye devam eden ebe olur.



ÇOCUKLARLA OYNAYABİLECEĞİNİZ 100 OYUN

91. KİM KİMİNLE?

Materyal: Kalem, Kağıt

Nasıl Oynanır?

Kim Kiminle oyunu için her oyuncuya birer kağıt ve kalem verilir. Oyuncular kağıdı yatay bir biçimde tutar ve sırasıyla 'Kim, kiminle, nerede, ne zaman, ne yapıyor?' soruları yazılır. Oyun başlatıldığında herkes belirlenen süre içerisinde yaratıcı ve eğlenceli bir senaryo oluşturur. Tüm soruların cevabı birleştğinde ortaya komik bir cümle çıkar.



92. Hikaye Anlattırma

Materyal: Okuma Parçası

Nasıl Oynanır?

Çocuğun yaş düzeyine uygun bir hikâye kitabı ya da bir kitabın bir bölümü çocukla birlikte karar verilerek seçilir. Ardından bu kısa metin oyun lideri tarafından okunur. Çocuğun metni can kulağı ile dinlemesi istenir. Metin bittikten sonra öğrenciye dinlediği metnin özetini yapması istenir. Özetleme bittikten sonra hiçbir ilave yapmadan küçük ayrıntıları içeren sorular sorulur.



ÇOCUKLARLA OYNAYABİLECEĞİNİZ 100 OYUN

93. Kelime Avı

Materyal: Yok.

Nasıl Oynanır?

Tüm çocuklara iki harfli bir hece verilir. Örneğin "AY". Çocukların kendilerine verilen bir dakikalık sürede "AY" ile başlayan 5 ya da 8 kelime bulması beklenir.

"Ayna, Ayva, Ayak, Ayaz, Ayar, Ayı, Ayıp, Ayrıntı"

gibi kelimelerin yanı sıra "Ayşe, Aydın, Ayten, Aynur"

gibi özel isimler de söylenebilir. Hedeflenen kelime sayısını bulan çocuk iki puan kazanır.

Hedeflenen kelimeye ulaşamayan ama bir kelime olsun bilen çocuk

bir puan kazanır. On oyun tamamlandığında en çok puan toplayan

oyuncu oyunu kazanmış olur.



94. Ev- Köy

Materyal: Tebeşir, Çember

Nasıl Oynanır?

Yere bir çember çizilir ya da çember yerleştirilir.

Ebe seçilir. Oyuncular bir çizgi üzerinde sıralanır.

Ebe, "ev" dediğinde oyuncular çemberin içinde

zıplarken, "köy" dediğinde çemberin dışına

zıplamaları beklenir. Oyuncuları şaşırtmak için

yönerge önce yavaş verilir. Oyun giderek hızlandırılır, şaşıran oyuncu ebe

olur/oyun dışı kalarak son kişi kazanana kadar devam ettirilebilir.



**BİR OYUNCAK
BİR TEBESSÜM OLACAK!**

ÇOCUKLARLA OYNAYABİLECEĞİNİZ 100 OYUN

95. Eblem Süblem

Materyal: Yok.

Nasıl Oynanır?

Oyunculardan bir ebe seçilir ve ebeyle oyuncular arasına mesafe konulur. Ebenin arkası oyunculara dönüktür. Ebe "eblem süblem sulu sulu bamyakaplumbağ" deyinceye kadar oyuncular adım atar. Tekerleme bittikten sonra hemen arkasını döner ve oyuncular oldukları yerde kimildamadan kalırlar. Hareket eden ebenin yanına geçer. Ebe arkası dönükken ona adımlarıyla ilk ulaşan "elma armut kel Mahmut" der ve kaçar. Ebe eğer birini yakalarsa o ebe olur, yakalayamazsa tekrar ebe olur.



96. Kaplan - Tavşan Oyunu

Materyal: Yok.

Nasıl Oynanır?

Üçer kişilik gruplar oluşturulur. Herkes birbirinin omzundan tutarak minik bir daire oluşturur. Üç kişiden biri tavşan olur ve dışarıda kalan dördüncü oyuncu da kaplandır. Kaplanın görevi grup etrafında dönerek tavşanı yakalamaya çalışmak; grubun görevi ise dairedeki tavşanı kaplana kaptırmamaktır. Bunun içinde grup kendi etrafında dönerek tavşanı kaplandan korur.



ÇOCUKLARLA OYNAYABİLECEĞİNİZ 100 OYUN

97. Müzikle Zıplama Oyunu

Materyal: Yok.

Nasıl Oynanır?

Oyun lideri bir şarkı seçer ve söylemeye başlar. Oyuncular bu oyunda şarkı söylenirken coşkuyla zıplayıp dans eder. Şarkı durduğunda ise yere oturur ve bağdaş kurar. Bağdaş kurarken ise en son bağdaş kuran kişi oyundan çıkar.




98. Ne Yok?

Materyal: Ortamda bulunan muhtelif eşyalar

Nasıl Oynanır?

Çocuğun önünde seçilen eşyalar masanın üstüne yerleştirilir. Bu işlem bitince çocuğun arkasını dönmesi istenir. Çocuk arkasını döndükten sonra bir eşya saklanır. Çocuk saklanan eşyayı tahmin etmeye çalışır. Minik ipuçları verilerek yardımcı olunabilir.




ÇOCUKLARLA OYNAYABİLECEĞİNİZ 100 OYUN

99. Soğan-Sarımsak

Materyal: Yok.

Nasıl Oynanır?

Katılımcılardan daire şeklinde ayakta durmaları istenir, ortada bir ebe vardır. Önce herkes solundaki ve sağındaki kişilere ismini sorar. Daha sonra ortadaki ebe, birine işaret ederek “soğan” ya da “sarımsak” der. İşaret ettiği kişi, ebe “soğan” derse solundaki kişinin, “sarımsak” derse sağındaki kişinin en fazla 3 saniye içinde ismini söylemek zorundadır. Eğer sorulan ismi doğru olarak söylerse, ebe bir başka kişiye aynı şekilde soğan ya da sarımsak diye sorar. Eğer sorulan kişi ismi doğru olarak söyleyemezse bu durumda ebe o olur ve önceki ebe onun yerine geçer. Oyunu yöneten kişi, uygun gördüğü zaman oyunu durdurur.



100. Fırtına-Dolu-Kar

Materyal: Yok.

Nasıl Oynanır?

“Fırtına-Dolu-Kar” oyunu, oyun liderinin verdiği yönergeler ile oynanır. Oyuncular ayakta yan yana dururlar. “Fırtına” denilince eller havada yanlara sallanarak vuu... sesleri çıkarırlar; “dolu” denilince çocuklar ellerini göğüslerine vurarak ses çıkarırlar; “kar” denilince hiç ses çıkarmadan parmaklarını sallayarak, karların hareketini canlandırırlar. Yanılan oyundan çıkar ve arkadaşlarını izler.





ÇOCUKLARLA OYNAYABİLECEĞİNİZ

100 OYUN



YEGAM
Yenilikçi Eğitim Geliştirme
Araştırma Merkezi



THEWEIMAR
CREATIVE STUDIO